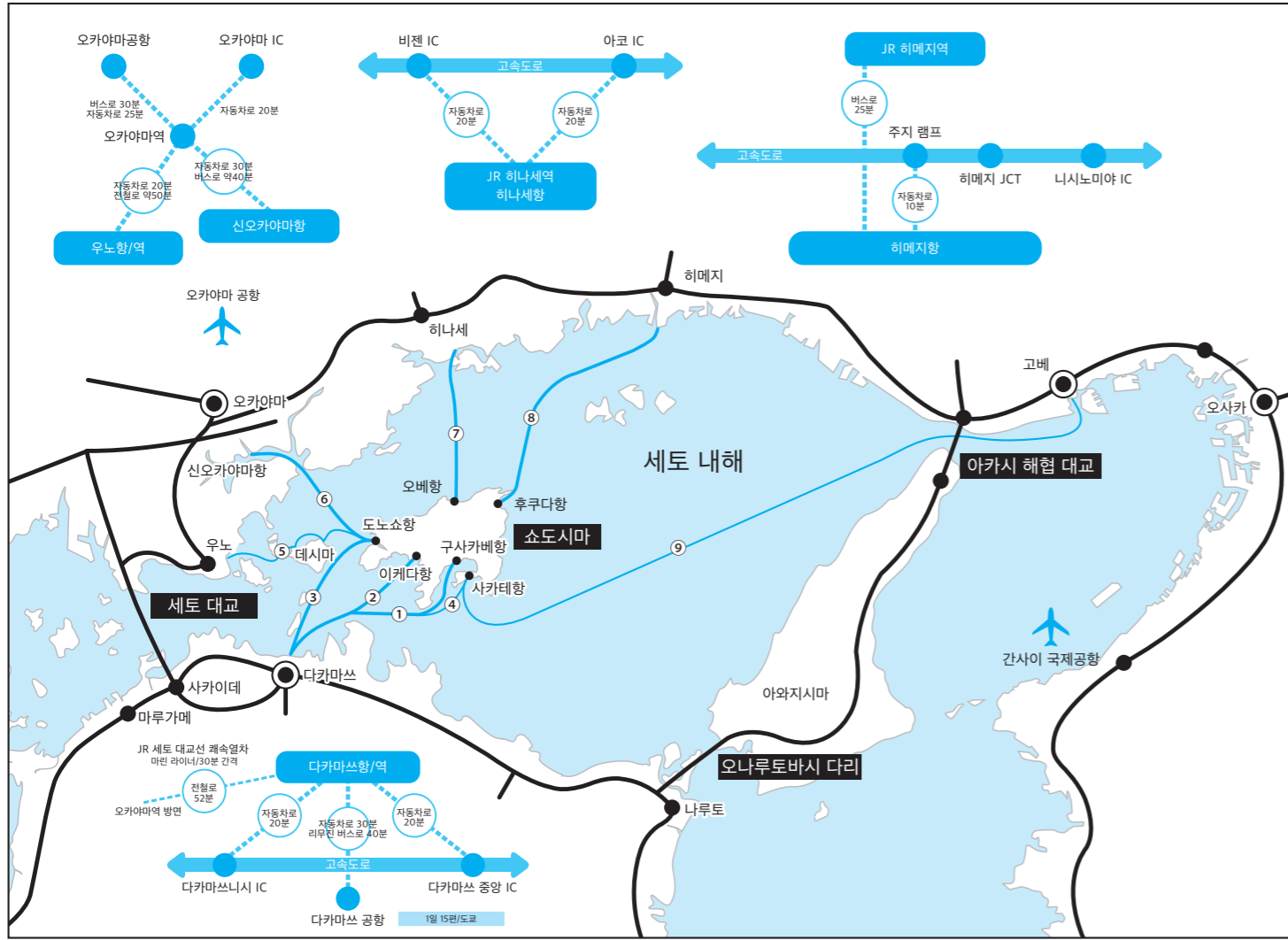
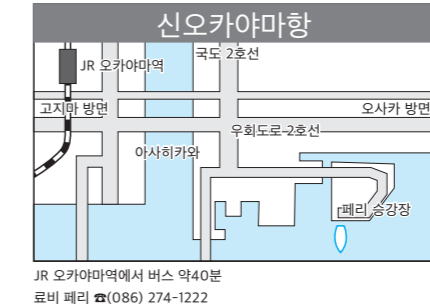


# 쇼도시마행 선박 시각표



### 쇼도시마초 숙박시설 일람

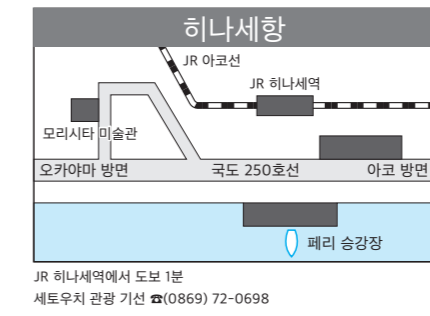
쇼도시마초 숙박시설 일람	전화번호 0879	주소
호텔·여관		
히로키야 여관	82-0137	야스다
쇼도시마 해변 센터 마사야	82-1133	가타조
요리여관 지도리	82-0229	우마키
호텔 다루야	82-2241	우마키
섬 여관 마리	82-0086	노우마
베이 리조트 호텔 쇼도시마	82-5000	후쿠다
세이카이소	82-1215	사카테
쇼도시마 시사이드 골프 클럽 어넥스	84-2000	아테하마
지구사 여관	84-2153	후쿠다
리조트 호텔 AQUA	0120-011-525	요시다
시타이거 아일랜드 인	84-2011	요시다
공공 숙소·산장		
국민숙사 쇼도시마	75-1115	이케다
쇼도시마 고향마을 패밀리 로지	75-1115	무로
오리넥스 우치노미	82-2200	니시무라
펜션		
올리브 마을 뱅 카트르 우	82-5540	니시무라
프티 호텔 서던 모스트	82-5878	니시무라
화이트 호스	82-5353	간카케도리
펜션 올리브	62-8282	가타조
민박		
시골의 영빈관 미사키	82-1332	후쿠에
쇼후소	82-0975	후쿠에
여관 고히마	090-7148-1674	후쿠에
기라쿠소	82-2310	호리코시
폰타 여관	75-0712	이케다
게스트하우스 겐자	62-9881	사카테
유스호텔		
쇼도시마 올리브 유스호텔	82-6161	니시무라
야영장		
오토 빌리지 YOSHIDA	61-7007	요시다
쇼도시마 고향마을 야영장	75-2266	무로



### 오카야마

⑥ 신오카야마⇄쇼도시마(도노쇼)  
 시코쿠 페리 ☎(0879) 62-0875  
 료비 페리 ☎(086) 274-1222  
 페리(약 70분) 정원 500명, 차량 50대

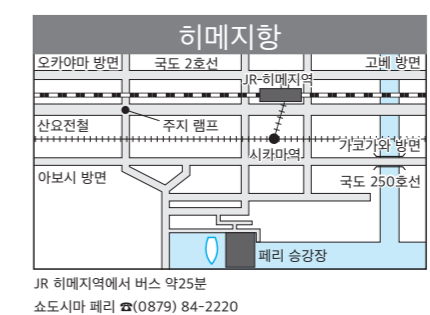
신오카야마 출발	도노쇼 출발	운임
1 6:20	7:00	어른 1,050엔
2 7:20	8:00	어린이 530엔
3 8:30	8:45	
4 9:30	9:50	
5 10:30	11:00	
6 11:20	12:00	
7 13:00	13:00	
8 13:55	14:30	
9 15:00	15:30	
10 16:00	16:30	
11 16:50	17:30	
12 18:05	18:10	
13 19:30	19:25	



### 히나세

⑦ 오카야마 히나세⇄쇼도시마(오베)  
 세토우치 관광 기선  
 ☎(0879) 67-2331, ☎(0869) 72-0698  
 페리(약 60분) 정원 500명, 차량 65대

히나세 출발	오베 출발	운임
1 7:30	8:40	어른 1,030엔
2 10:05	11:20	어린이 520엔
3 12:35	14:25	
4 15:40	17:10	
5 18:30	19:40	

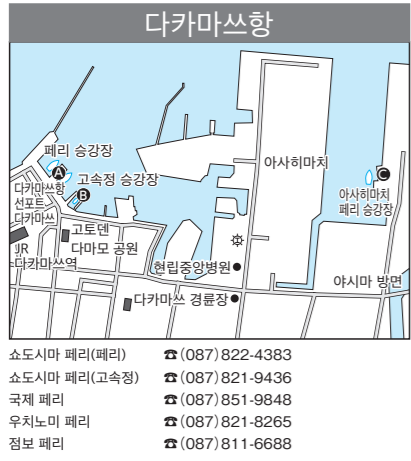


### 히메지

⑧ 히메지⇄쇼도시마(후쿠다)  
 쇼도시마 페리  
 ☎(079) 234-7100, ☎(0879) 84-2220  
 페리(약 100분) 정원 490명, 차량 50대

히메지 출발	후쿠다 출발	운임
1 7:15	7:50	어른 1,520엔
2 9:45	9:20	어린이 760엔
3 11:15	11:40	
4 13:35	13:15	
5 15:10	15:30	
6 17:25	17:15	
7 19:30	19:30	

※페리 및 고속정의 시각표와 요금은 변경되는 경우가 있으므로 사전에 확인하시기 바랍니다.(2018년 6월 현재)



### 다카마쓰

① 다카마쓰⇄쇼도시마(구사카베)  
 우치노미 페리 ☎(0879) 82-1080  
 페리(약 60분) 승강장 입구 A  
 정원 550명, 차량 70대

다카마쓰 출발	구사카베 출발
9:30	7:50
12:15	10:50
※14:48	13:30
17:43	16:15
20:30	※19:00

※ 위험물 지정편이므로 사람만 승선할 수 없습니다. 차량으로는 승선할 수 있습니다. 일요일·공휴일은 승선할 수 없습니다.

운임 어른 690엔  
어린이 350엔

③ 다카마쓰⇄쇼도시마(도노쇼)  
 시코쿠 페리(쇼도시마 페리) ☎(0879) 62-0875  
 고속정(약 35분) 승강장 입구 B  
 O: 정원 140명, 기타: 정원 100명

다카마쓰 출발	도노쇼 출발	주
1 7:40	7:00	○
2 8:20	7:30	○
3 9:10	8:20	○
4 10:00	9:10	○
5 10:40	10:00	○
6 11:20	10:40	○
7 13:00	11:20	○
8 13:40	13:00	○
9 14:20	13:40	○
10 15:10	14:20	○
11 15:50	15:10	○
12 16:30	15:50	○
13 17:10	16:30	○
14 17:50	17:10	○
15 18:30	17:50	○
21:30	20:50	야간편○

운임 어른 1,170엔  
어린이 590엔

② 다카마쓰⇄쇼도시마(이케다)  
 국제 페리 ☎(0879) 75-0405  
 페리(약 60분) 승강장 입구 C  
 정원 500명, 차량 60대

다카마쓰 출발	이케다 출발
1 6:50	5:30
2 8:32	7:15
3 11:10	9:50
4 13:10	11:50
5 14:10	13:00
6 16:47	15:30
7 18:15	17:10
8 19:30	18:00

운임 어른 690엔  
어린이 350엔

④ 다카마쓰(아사히마치)⇄쇼도시마(사카테)  
 쇼도시마 정보 페리  
 ☎(087) 811-6688  
 페리(약 75분) 승강장 입구 C  
 (통상 시각표)

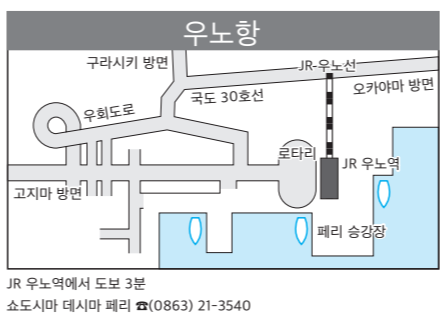
사카테 출발	다카마쓰 출발
1 9:20	6:15
2 16:50	14:00
3 -	19:15

(특별 시각표)

사카테 출발	다카마쓰 출발
1 11:20	6:00
2 14:40	14:00
3 22:40	16:30

토요일·공휴일, 오븐, 연말연시 등에는 특별 시각표로 운항하는 경우가 있으므로 문의하시기 바랍니다.

운임 어른 690엔  
어린이 340엔



### 우노

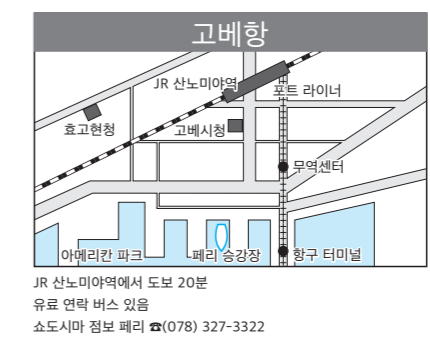
⑤ 쇼도시마(도노쇼)⇄데시마(가라토)⇄데시마(이에우라)⇄우노  
 쇼도시마 데시마 페리 ☎(0863) 21-3540, ☎(0879) 62-1348  
 페리 정원 350명, 차량 20대, 여객선 정원 75명

우노 출발	이에우라 출발	가라토 출발	도노쇼 도착	도노쇼 출발	가라토 출발	이에우라 출발	우노 도착
여객선 -	6:40	6:55	7:15	-	-	-	-
페리 6:45	7:25	7:45	8:14	-	-	6:00	6:40
여객선 8:40	9:05	9:20	9:40	7:20	7:40	7:55	8:20
페리 *11:10	11:50	12:10	12:39	8:40	9:10	9:30	10:09
여객선 11:35	12:00	-	-	10:30	10:50	11:05	11:30
여객선 13:25	13:50	14:05	14:25	-	-	12:30	12:55
페리 15:25	16:05	16:25	16:54	13:10	13:40	*14:00	14:39
여객선 17:30	17:55	18:10	18:30	15:50	16:10	16:25	16:50
페리 19:30	20:10	-	-	17:50	18:20	18:40	19:19
여객선 -	-	-	-	19:25	19:45	20:00	-

운임 도노쇼 ~ 우노: 어른 1,230엔 어린이 620엔  
 도노쇼 ~ 이에우라: 어른 770엔 어린이 390엔  
 도노쇼 ~ 가라토: 어른 480엔 어린이 240엔

※ 위험물: 매일 첫째 화요일에 실시. 실시 불가능한 경우 다음 목요일로 변경. 일반 여객선 승선할 수 없습니다.

가는 길	우노 출발	11:10	이에우라 도착	11:50
돌아오는 길	이에우라 출발	14:00	우노 도착	14:39



### 고베 산노미야

⑨ 고베 산노미야⇄쇼도시마(사카테)  
 쇼도시마 정보 페리 ☎(078) 327-3322  
 (통상 시각표)

고베 출발	사카테 도착	사카테 출발	고베 도착
※1:00	7:30	-	-
6:00	9:20	7:30	11:00
13:30	16:50	15:15	18:45
-	-	20:30	24:00

(특별 시각표)

고베 출발	사카테 도착	사카테 출발	고베 도착
※1:00	7:15	※22:40	5:15
8:00	11:20	7:15	10:40
11:20	14:40	15:15	18:40
19:20	22:40	17:45	21:00

운임 어른 1,990엔, 어린이 990엔  
 (심야편 및 성수기 전편은 별도로 300엔이 필요함니다.)  
 토요일·공휴일, 오븐, 연말연시 등에는 특별 시각표로 운항하는 경우가 있으므로 문의하시기 바랍니다.  
 ※는 다카마쓰 경유입니다.

문의: 쇼도시마초 상공관광과  
 쇼도시마초 관광협의회  
 전화: 0879-82-7007, 팩스: 0879-82-7017  
 이메일: olive-shoko@town.shodoshima.lg.jp